


火災狀況



1. 火災概況（過去5年間）

区 分	年 別				
	R1年	R2年	R3年	R4年	R5年
火 災 発 生 件 数 (件)	93	89	112	103	110
り 災 世 帯 数 (世帯)	14	28	21	26	23
り 災 人 員 数 (人)	40	61	44	66	49
焼 損 棟 数 (棟)	32	53	51	46	52
建 物 焼 損 面 積 (㎡)	735.61	2,902.52	2,517.79	2,098.27	3,180.19
林 野 焼 損 面 積 (a)	105.15	54.1	162.23	99.50	29.70
損 害 見 積 額 (千円)	24,820	86,031	104,864	57,417	91,187
死 者 (人)	2	2	4	2	4
傷 者 (人)	7	7	9	12	17
月 平 均 火 災 件 数 (件)	7.75	7.42	9.33	8.58	9.17
月 平 均 り 災 世 帯 数 (世帯)	1.17	2.33	1.75	2.17	1.92
月 平 均 焼 損 棟 数 (棟)	2.67	4.42	4.25	3.83	4.33
建物火災1件当り焼損面積 (㎡)	29.42	87.96	81.22	74.94	102.59
住民1人当り損害額 (円)	155.18	547	669.75	372.49	597.96
1世帯当り損害額 (円)	359.03	1,236	1,504.63	829.75	1,311.21
建物火災1件当り損害額 (千円)	992.80	2,607	3,382.71	2,050.61	2,941.52

2. 出火件数・損害額状況（総括表）

（令和5年中）

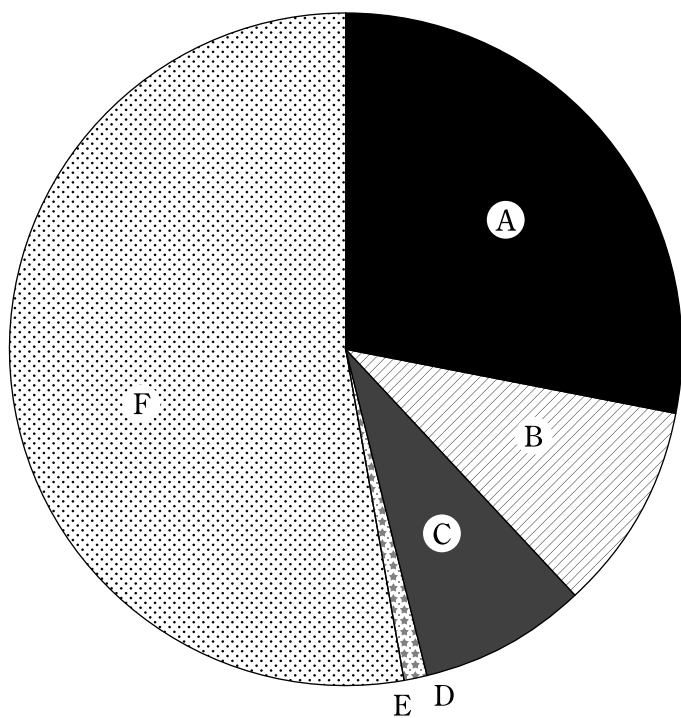
区分 月	出火件数				損害額 (単位：千円)	焼損棟数			り災世帯		焼損面積			死者			負傷者						
	計	建物	林野	車両		船舶	その他	全焼	半焼	部分焼	全	半	小	建物 (㎡)	林野 (a)	その他 (a)	消防 団員	消防 吏員	消防 団員	消防 負傷者			
1月	8	4	1	0	0	3	14,399	1	0	2	1	0	2	135.00	3.00	0.00	0	0	0	0	0		
2月	8	3	2	0	0	3	1,001	1	0	3	1	0	3	60.00	11.00	9.00	0	0	0	0	3		
3月	12	4	1	0	0	7	18,130	4	0	2	1	1	0	587.00	0.20	62.20	0	0	0	1	0	2	
4月	9	2	2	1	0	4	13,834	2	0	1	5	1	0	180.70	3.00	31.10	0	0	0	0	0	3	
5月	10	3	1	2	0	4	11,001	1	0	1	2	0	0	139.00	0.00	10.50	0	0	0	1	0	1	
6月	4	2	0	0	0	2	2,522	1	0	1	2	0	0	898.00	0.00	4.90	0	0	0	0	0	3	
7月	5	2	0	1	0	2	5,371	2	0	1	2	1	0	259.53	0.00	0.70	0	0	0	0	0	1	
8月	8	0	0	1	0	7	91	0	0	0	0	0	0	0.00	0.00	10.27	0	0	0	0	0	0	
9月	8	4	0	1	0	3	6,904	1	0	2	1	1	0	398.00	0.00	34.60	0	0	0	1	0	1	
10月	19	3	1	0	0	15	516	0	0	2	1	0	0	10.00	3.00	31.13	0	0	0	0	0	1	
11月	10	1	1	2	1	5	3,838	1	0	1	0	0	0	176.00	0.00	0.90	0	0	0	0	0	1	
12月	9	3	2	1	0	3	13,580	2	1	2	1	2	0	336.96	9.50	0.00	0	0	0	1	0	0	
合計	110	31	11	9	1	58	91,187	16	1	16	19	7	0	3,180.19	29.70	195.30	0	0	0	4	0	1	16

(1) 市町別火災状況

(令和5年中)

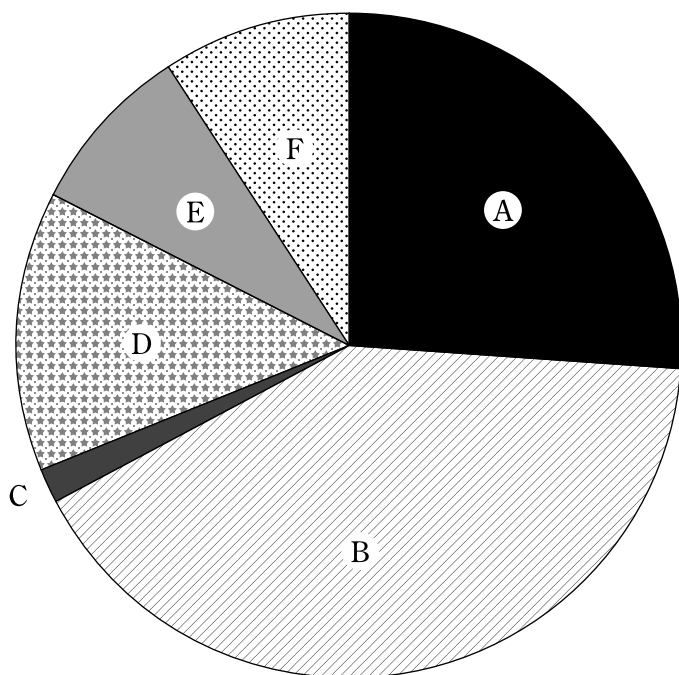
区分	出火件数				焼損棟数			焼損面積		死者数		り災世帯			り災者数	損害見積額(単位:千円)														
	合計	建物	林野	車両船舶	その他	合計	全焼	半焼	部分焼	建物(m ²)	林野(a)	その他(a)	死者	傷者		全損	半損	小損	合計	建物	建物	収容物	林野	車両	船舶	その他	爆発			
市町別																														
荒尾市	29	10	2	4	1	12	17	4	0	6	7	764.93	0.00	20.10	1	6	2	0	6	19	23,005	18,920	4,085	0	745	50	13,001	0		
玉名市	45	13	4	4	0	24	24	8	0	6	10	1,942.26	12.50	77.05	1	9	4	0	7	18	27,107	21,917	5,190	0	3,753	0	798	0		
玉東町	2	0	0	0	0	2	0	0	0	0	0	0.00	0.00	7.20	0	0	0	0	0	0	35	0	0	0	0	0	35	0		
南関町	15	4	2	0	0	9	6	2	1	3	0	295.00	11.00	7.30	0	0	1	0	2	7	11,109	9,794	1,315	0	110	0	456	0		
長洲町	9	1	0	0	0	8	2	1	0	1	0	137.00	0.00	33.63	1	0	0	0	0	0	7,659	7,012	300	0	133	0	214	0		
和水町	10	3	3	1	0	3	3	1	0	0	2	41.00	6.20	50.02	1	2	0	0	1	5	3,359	2,141	405	0	539	0	679	0		
合計	110	31	11	9	1	58	52	16	1	16	19	3,180.19	29.70	195.30	4	17	7	0	16	49	70,674	59,379	11,295	0	5,280	50	15,183	0		
令和4年合計	103	28	8	7	0	60	46	14	2	16	14	2,098.27	99.50	467.29	2	12	6	1	19	66	48,826	39,953	8,873	12	6,068	0	2,511	0		
令和4年に対する増減	7	3	3	2	1	△	6	2	1	△	5	1,081.92	△	271.99	2	5	1	△	△	△	33,770	21,848	2,422	△	△	788	△	50	12,672	0

(2) 火災種別件数比較表



A	建 物	31	(28.2%)
B	林 野	11	(10.0%)
C	車 両	9	(8.2%)
D	船 舶	1	(0.9%)
E	航 空 機	0	(0.0%)
F	そ の 他	58	(52.7%)
計		110件	

(3) 市町別火災発生件数



A	荒 尾 市	29	(26.4%)
B	玉 名 市	45	(40.9%)
C	玉 東 町	2	(1.8%)
D	南 関 町	15	(13.6%)
E	長 洲 町	9	(8.2%)
F	和 水 町	10	(9.1%)
計		110件	

3. 火災原因別出火件数調

(令和5年中)

区分 原因	建物		林野		車両		船舶		その他		合計	
	件数	損害額 (単位:千円)	件数	損害額 (単位:千円)	件数	損害額 (単位:千円)	件数	損害額 (単位:千円)	件数	損害額 (単位:千円)	件数	損害額 (単位:千円)
たばこ	4	16,234	1	0	0	0	0	0	1	0	6	16,234
こんろ	3	9,288	0	0	0	0	0	0	0	0	3	9,288
かまど	0	0	0	0	0	0	0	0	0	0	0	0
風呂かまど	0	0	0	0	0	0	0	0	0	0	0	0
炉	0	0	0	0	0	0	0	0	0	0	0	0
焼却炉	0	0	0	0	0	0	0	0	2	0	2	0
ストーブ	2	868	0	0	0	0	0	0	0	0	2	868
こたつ	0	0	0	0	0	0	0	0	0	0	0	0
ボイラー	0	0	0	0	0	0	0	0	0	0	0	0
煙突・煙道	0	0	0	0	0	0	0	0	0	0	0	0
排気管	0	0	0	0	2	60	0	0	0	0	2	60
電気機器	2	10,006	0	0	0	0	0	0	0	0	2	10,006
電気装置	1	14	0	0	1	88	0	0	0	0	2	102
電灯・電話等の配線	1	3,769	0	0	0	0	0	0	4	105	5	3,874
内燃機関	0	0	0	0	0	0	0	0	1	12,638	1	12,638
配線器具	2	6	0	0	0	0	0	0	2	456	4	462
火あそび	1	5	0	0	0	0	0	0	0	0	1	5
マッチ・ライター	0	0	0	0	1	650	0	0	0	0	1	650
たき火	3	4,597	6	24	0	0	0	0	25	255	34	4,876
溶接機・切断機	0	0	0	0	0	0	0	0	0	0	0	0
灯	0	0	0	0	0	0	0	0	0	0	0	0
衝突の花火	0	0	0	0	1	0	0	0	0	0	1	0
取	1	27	0	0	0	0	0	0	1	0	2	27
火入れ	0	0	2	0	0	0	1	68	8	0	11	68
放	4	11,092	0	0	2	710	0	0	1	1	7	11,803
放火の疑い	2	6	0	0	0	0	0	0	0	0	2	6
その他	3	13,113	0	0	2	2,899	0	0	10	0	15	16,012
不明・調査中	2	4,208	2	0	0	0	0	0	3	0	7	4,208
合計	31	73,233	11	24	9	4,407	1	68	58	13,455	110	91,187

